



Beirut Stock Exchange

Yearly Statistics 2005



بورصة بيروت

احصاءات سنة 2005



Summary of Trading Information
خلاصة عمليات بورصة بيروت

# Transaction عدد الصفقات	# Broker عدد الوسطاء	Trading Days ايام التداول	# Securities عدد الصكوك	# Listed Companies & Funds عدد الشركات المدرجة و الصناديق الاستثمارية	Market Capitalization (Millions /USD) /القيمة الترسلمية (مليون) د.أ	Value Traded USD القيمة المتداولة (د.أ)	Volume Traded الكمية المتداولة	Month الشهر
662	13	18	22	16	2 436.41	14' 779' 858	1' 744' 077	January كانون الثاني
782	13	14	21	16	2 284.44	37' 982' 208	3' 570' 766	February شباط
894	13	21	21	16	2 465.20	66' 545' 635	8' 316' 633	March آذار
784	13	19	21	16	2 660.27	95' 542' 221	10' 014' 773	April نيسان
766	13	18	21	16	2 670.32	37' 249' 140	3' 207' 360	May ايار
1,713	13	22	21	16	3 326.95	103' 318' 807	7' 751' 228	June حزيران
1557	13	21	21	16	3 569.78	57' 711' 057	4' 762' 147	July تموز
1322	13	21	21	16	3 337.74	29' 579' 319	2' 327' 995	August آب
1176	13	22	21	16	3 599.53	53' 047' 091	7' 635' 567	September ايلول
1339	13	21	20	15	3 598.77	42' 445' 096	5' 826' 335	October تشرين الاول
1431	13	19	20	15	3 666.51	49' 253' 008	5' 121' 517	November تشرين الثاني
3802	13	21	22	15	4 917.18	335' 966' 854	29' 466' 082	December كانون الاول
16228		237				923' 420' 294	89' 744' 480	Total : المجموع

(المعدل الوسطي اليومي) اسهم
378,669
Daily Average (Shares)

(المعدل الوسطي اليومي (قيمة د.أ)
3,896,288
Daily Average (Value USD)

(المعدل الوسطي اليومي (صفقات)
68
Daily Average Deals



Value of Traded Shares

Company / Fund	Curr	January	February	March	April	May	June	July	August	September	October	November	December	TOTAL	الشركة / صندوق الاستثمار
		كانون الثاني	شباط	آذار	نيسان	أيار	حزيران	تموز	أب	أيلول	تشرين أول	تشرين ثاني	كانون أول	المجموع	
Solidere"A"	USD	9,115,040	10,669,732	13,462,550	43,648,108	8,594,237	55,553,402	32,286,706	14,924,775	25,030,828	18,398,991	23,501,991	108,279,331	363,465,691	"سولدير" أ
Solidere"B"	USD	4,074,903	12,758,134	42,779,698	45,659,993	12,385,780	11,559,781	10,782,632	5,403,668	5,271,027	4,993,943	5,685,136	82,082,075	243,436,770	"سولدير" ب
B.L.C. Bank S.A.L. "listed shares"	USD						3,600		21,625				79,913,007	79,938,232	البنك اللبناني للتجارة "اسهم مدرجة"
Banque Audi listed shares	USD	12,000	16,380											28,380	بنك عودة اسهم مدرجة
Banque Audi GDR	USD	59,250	9,007,500	3,127,648	2,330,573	8,438,549	21,782,660	5,899,765	2,321,325	9,365,928	7,621,328	5,716,564	29,920,587	105,591,677	بنك عودة شهادة ايداع
Bank Of Beirut "listed shares"	USD		24,955		398,562	40	2,341,200	67,400	54,000	14,675	374,355	148,381	21,038	3,444,606	"بنك بيروت" اسهم مدرجة
Bank of Beirut pref. Call. Class B	USD		85,125	198,625		28,375	325,450		117,500				179,625	993,450	الشراء اعادة مع بيروت بنك فئة ب مدرجة
Bank of Beirut pref. Call. Class C	USD														الشراء اعادة مع بيروت بنك فئة ج مدرجة
Byblos Bank "listed shares"	USD	62,429	384,220	263,293	177,710	789,494	811,896	1,861,130	837,473	8,779,630	6,396,403	4,231,310	5,730,389	30,325,377	"بنك بيبلس" اسهم مدرجة
Byblos Bank pref. callable "listed "	USD	22,296	11,945	13,832		178,611	1,702	141,453	17,397	104,978	189,332	11,278	120,300	813,124	بنك بيبلس تقضيلية مع اعادة الشراء
Byblos Bank priority "listed shares"	USD												784,182	784,182	بنك بيبلس - اسهم ذات اولوية
BEMO Bank "listed shares"	USD							686,656	35,000				277,980	1,034,636	"بيمو بنك" اسهم مدرجة
BLOM Bank "GDR"	USD	275,484	2,600,146	1,617,094	1,661,493	4,279,222	8,770,672	3,746,797	3,897,670	3,696,308	3,401,864	8,386,741	26,602,271	68,935,762	"بنك لبنان و المهجر" شهادة
Rasamny-Yonis Motor Company"B"	USD	160,977		19,281		16,166		19,528		281,232				497,184	"شركة رسامني يونس" ب
HOLCIM Liban	USD		24,623	7,345	10,263	105,787	4,479	42,343	92,668	99,445	426,780	220,582	300,875	1,335,190	هولسيم لبنان
Ciment Blancs Bearer	USD			3,105								6,923	38,346	48,374	الاسمنت الابيض لحامله
Ciment Blancs Nominal	USD													0	الاسمنت الابيض اسمي
Uniceramic Nominal "A"	USD			93,060					25,000	105,000				223,060	"يونيسيراميك اسمي" أ
Uniceramic Bearer "C"	USD			1,206,977										1,206,977	"يونيسيراميك لحامله" ث
Beirut Interbank Fund	USD	111,750	301,483	1,238,700	89,265	6,000	772,375	519,000	15,600	1,040	68,075	15,975	363,760	3,503,023	بيروت انتربنك فند
Beirut Global Income	USD	41,000	276,700	360,650	128,205	135,950	22,040	300,000	268,425	53,450	21,785	1,242,500	1,300,196	4,150,901	بيروت غلوبل انكوم
Beirut Lira Fund	LBP	238,500,000	2,046,446,000	1,062,007,500	1,211,662,500	167,738,500	466,420,000	287,953,000	929,131,000	187,885,000	19,860,000	5,325,000	21,650,000	6,644,578,500	بيروت ليرة فند
Beirut Golden Income	LBP	1,034,928,000	699,109,000	2,184,813,000	956,198,500	3,285,838,500	1,598,178,000	1,758,700,000	1,403,262,000	179,270,000	671,315,000	123,760,000	58,084,000	#####	بيروت غولدن انكوم
TOTAL	USD	14,779,857	37,982,207	66,545,636	95,542,222	37,249,141	103,318,808	57,711,057	29,579,319	53,047,093	42,445,097	49,253,010	335,966,854	923,420,300	المجموع



Volume of Traded Shares

مجموع الأسهم المتداولة

Company / Fund	January	February	March	April	May	June	July	August	September	October	November	December	TOTAL	الشركة / صندوق الاستثمار
	كانون الثاني	شباط	آذار	نيسان	أيار	حزيران	تموز	أب	أيلول	تشرين أول	تشرين ثاني	كانون أول	المجموع	
Solidere"A"	1,074,456	1,287,894	1,554,893	4,717,517	886,028	5,122,026	2,467,170	1,187,419	1,953,740	1,386,918	1,735,685	6,865,850	30,239,596	"سوليدير" أ
Solidere"B"	479,262	1,502,593	5,569,484	4,965,772	1,288,951	993,202	826,719	424,469	411,555	377,630	419,149	5,142,247	22,401,033	"سوليدير" ب
B.L.C. Bank S.A.L. "listed shares"						576		3,391				13,121,373	13,125,340	البنك اللبناني للتجارة "اسهم مدرجة"
Banque Audi listed shares	500	670											1,170	بنك عودة اسهم مدرجة
Banque Audi GDR	2,500	352,500	112,441	78,855	267,902	592,928	146,175	54,103	215,644	162,052	118,509	551,903	2,655,512	بنك عودة شهادة ايداع
Bank Of Beirut "listed shares"		3,135		50,070	5	292,000	8,000	6,000	1,613	40,038	15,619	2,125	418,605	"بنك بيروت" اسهم مدرجة
Bank of beirut pref. Call. Class B		7,500	17,500		2,500	27,500		10,000		5,000		15,000	85,000	الشراء اعادة مع بيروت بنك فئة ب مدرجة
Bank of Beirut pref. Call. Class C														الشراء اعادة مع بيروت بنك فئة ج مدرجة
Byblos Bank "listed shares"	40,883	263,615	173,032	112,200	484,556	469,655	945,674	432,325	4,571,300	3,447,238	2,491,034	2,675,877	16,107,389	"بنك بيبلوس" اسهم مدرجة
Byblos Bank pref. Callable "listed"	220	117	133		1,781	17	1,410	173	1,044	1,868	111	1,100	7,974	بنك بيبلوس تقضيلية مع اعادة الشراء
Byblos Bank priority "listed shares"												331,505	331,505	بنك بيبلوس - اسهم ذات اولوية
BEMO Bank "listed shares"							200,710	10,000		10,000		79,440	300,150	"بيمو بنك" اسهم مدرجة
BLOM Bank "GDR"	9,658	88,237	55,306	54,271	116,649	221,440	87,163	88,273	84,087	69,908	159,789	432,667	1,467,448	"بنك لبنان و المهجر" شهادة
Rasamny-Yonis Motor Company"B"	122,995		17,528		14,634		17,593		242,960				415,710	"شركة رسامني يونس" ب
HOLCIM Liban		31,568	9,082	12,115	109,791	4,448	34,431	69,596	74,644	318,653	162,431	197,905	1,024,664	هولسيم لبنان
Ciment Blancs Bearer			2,700								6,020	32,590	41,310	الاسمنت الابيض لحامله
Ciment Blancs Nominal													0	الاسمنت الابيض اسمي
Uniceramic Nominal "A"			66,744					17,857	75,000				159,601	"يونيسيراميك اسمي" أ
Uniceramic Bearer "C"			689,701										689,701	"يونيسيراميك لحامله" ث
Beirut Interbank Fund	1,040	2,983	12,387	900	60	7,550	5,000	150	10	650	150	3,400	34,280	بيروت انتربنك فند
Beirut Global Income	400	2,764	3,620	1,295	1,360	220	3,000	2,620	520	210	11,850	12,380	40,239	بيروت غلوبل انكوم
Beirut Lira Fund	2,300	20,258	10,570	12,175	1,659	4,488	2,742	8,977	1,820	190	50	200	65,429	بيروت ليرة فند
Beirut Golden Income	9,863	6,932	21,512	9,603	31,484	15,178	16,360	12,642	1,630	5,980	1,120	520	132,824	بيروت غولدن انكوم
TOTAL	1,744,077	3,570,766	8,316,633	10,014,773	3,207,360	7,751,228	4,762,147	2,327,995	7,635,567	5,826,335	5,121,517	29,466,082	89,744,480	المجموع



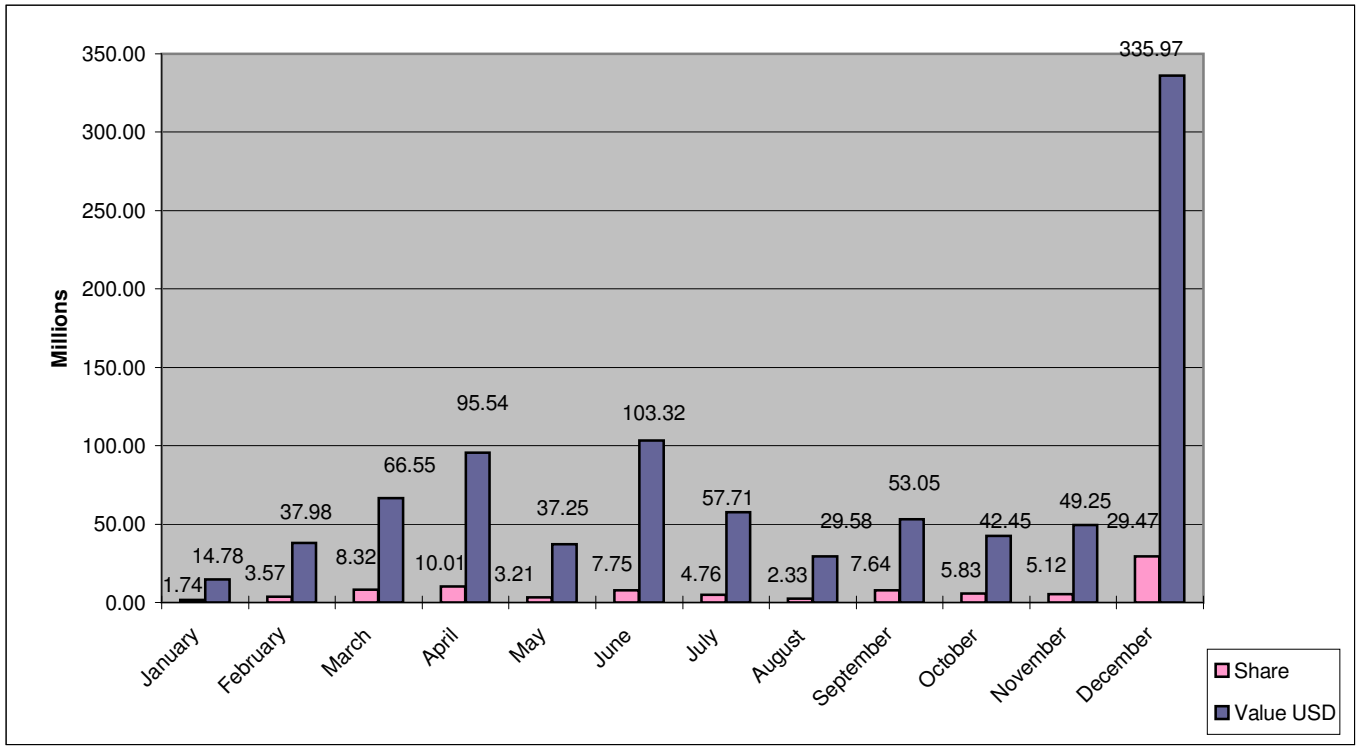
End of Month Closing Prices

Company / Fund	Curr	January	February	March	April	May	June	July	August	September	October	November	December	الشركة / صندوق الاستثمار
		كانون الثاني	شباط	آذار	نيسان	أيار	حزيران	تموز	أب	أيلول	تشرين اول	تشرين ثاني	كانون اول	
Solidere "A"	USD	8.77	8.02	8.94	9.92	9.41	12.79	13.63	12.04	13.45	13.38	13.63	17.98	"سوليدير" أ
Solidere "B"	USD	8.73	8.00	8.90	9.92	9.48	12.41	13.61	12.05	13.30	13.26	13.75	17.98	"سوليدير" ب
B.L.C. Bank S.A.L. "listed shares"	USD	2.94	2.94	2.94	2.94	2.94	6.25	6.25	6.25	6.25	6.25	6.25	7.01	"البنك اللبناني للتجارة" اسهم مدرجة
Banque Audi - listed shares	USD	24.00												بنك عودة اسهم مدرجة
Banque Audi GDR	USD	24.00	26.00	29.50	30.00	34.00	38.50	42.50	42.97	45.75	48.00	48.25	59.85	بنك عودة شهادة ايداع
Bank Of Beirut "listed shares"	USD	7.95	7.96	7.96	8.00	8.00	8.20	8.43	9.00	9.10	9.35	9.50	9.90	"بنك بيروت" اسهم مدرجة
Bank Of Beirut pref. Call. Class B	USD	11.85	11.35	11.35	11.35	11.35	11.88	11.88	11.75	11.75	11.75	11.75	12.10	ب فئة الشراء اعادة مع بيروت بنك مدرجة
Bank of Beirut pref. Call. Class C													25.00	ج فئة الشراء اعادة مع بيروت بنك مدرجة
Byblos Bank "listed shares"	USD	1.53	1.46	1.58	1.58	1.65	2.00	1.95	1.85	1.90	1.65	1.65	2.36	"بنك بيبلوس" اسهم مدرجة
Byblos Bank pref. callable "listed"	USD	101.50	102.10	104.00	104.00	100.40	100.10	101.00	100.60	100.80	100.60	101.30	111.00	بنك بيبلوس تفضيلية مع اعادة الشراء
Byblos Bank priority "listed shares"													2.30	بنك بيبلوس - اسهم ذات اولوية
BEMO Bank "listed shares"	USD	3.45	3.45	3.45	3.45	3.45	3.45	3.45	3.50	3.50	3.50	3.50	3.50	"بيمو بنك" اسهم مدرجة
BLOM Bank "GDR"	USD	30.50	29.00	30.00	32.50	37.98	41.00	44.00	43.00	47.00	50.75	52.30	66.50	"بنك لبنان و المهجر" شهادة
Rasamny-Yonis Motor Company "B"	USD	1.32	1.32	1.10	1.10	1.11	1.11	1.11	1.11	1.12	1.12	1.12	1.12	"شركة رسامني يونس" ب
HOLCIM Liban	USD	0.67	0.78	0.78	0.85	1.00	1.05	1.23	1.35	1.35	1.35	1.35	1.80	هولسيم لبنان
Ciment Blancs Bearer	USD	1.49	1.49	1.15	1.15	1.15	1.15	1.15	1.15	1.15	1.15	1.15	1.25	الاسمنت الابيض لحامله
Ciment Blancs Nominal	USD	1.50	1.50	1.50	1.50	1.50	1.50	1.50	1.50	1.50	1.50	1.50	1.50	الاسمنت الابيض اسمي
Uniceramic Nominal "A"	USD	1.40	1.40	1.40	1.40	1.40	1.40	1.40	1.40	1.40	1.40	1.40	1.40	"يونيسيراميك اسمي" أ
Uniceramic Bearer "C"	USD	1.75	1.75	1.75	1.75	1.75	1.75	1.75	1.75	1.75	1.75	1.75	1.75	"يونيسيراميك لحامله" ث
Beirut Interbank Fund	USD	107.50	100.60	100.00	99.00	100.00	102.50	103.80	104.00	104.00	105.50	106.50	107.00	بيروت انتربنك فند
Beirut Global Income	USD	100.00	100.00	99.50	99.00	100.00	100.00	100.00	102.50	103.00	104.00	105.00	105.20	بيروت غلوبل انكوم
Beirut Lira Fund	LBP	103800.00	100,000	100,000	100,000	101,500	104,500	107,000	103,000	104,000	105,000	106,500	108,500	بيروت ليرة فند
Beirut Golden Income	LBP	101500.00	100,500	100,000	100,500	104,800	107,500	107,500	111,000	109,000	122,500	110,500	111,700	بيروت غولدن انكوم
Closing US\$/LBP		1507.5	1507.5	1507.5	1,507.5	1,507.5	1,507.5	1507.5	1507.5	1507.5	1507.5	1507.5	1507.5	اقفال الدولار الأميركي



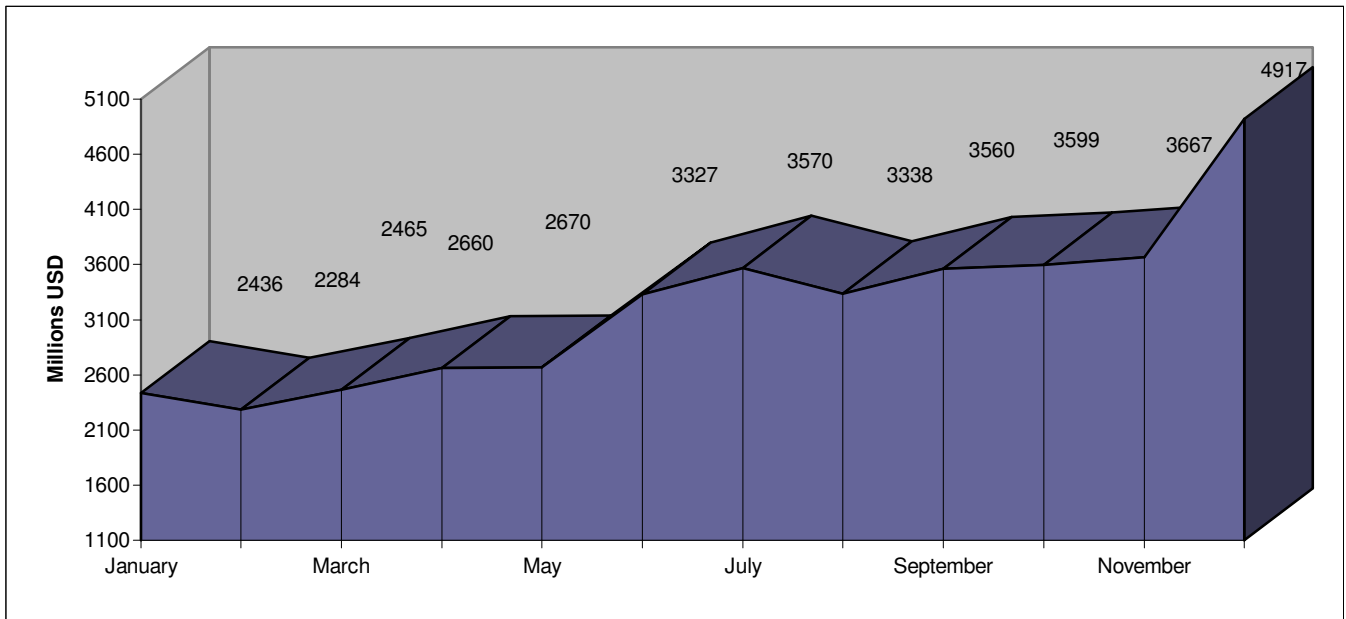
Monthly Trading Movement
Year 2005

حركة التداول الشهرية
سنة 2005



End of Month Market Capitalization in USD
Year 2005

القيمة الترسلية آخر الشهر دولار أمريكي
سنة 2005





Beirut Stock Exchange
Yearly Statistics 2005

بورصة بيروت

احصاءات سنة 2005

حركة التداول السنوي

المعدلات اليومية

Yearly Trading Movement

The Daily Averages

Month	Total No. of Transactions عدد الصفقات	Traded Volume (000) الكمية المتداولة (000)	Traded Value USD القيمة المتداولة (000)	Nb. of Days عدد الأيام	Daily Averages المعدلات اليومية			الغمر
					Transactions الصفقات	Volume (000) الكمية المتداولة (000)	Value USD (000) القيمة المتداولة (000)	
January	662	1,744	14,780	18	37	97	821	كانون الثاني
February	782	3,571	37,982	14	56	255	2,713	شباط
March	894	8,317	66,546	21	43	396	3,169	آذار
April	784	10,015	95,542	19	41	527	5029	نيسان
May	766	3,207	37,249	18	43	178	2069	أيار
June	1,713	7,751	103,319	22	78	352	4696	حزيران
July	1,557	4,762	57,711	21	74	227	2748	تموز
August	1,322	2,328	29,579	21	63	111	1409	آب
September	1,176	7,636	53,047	22	53	347	2411	ايلول
October	1,339	5,826	42,445	21	64	277	2021	تشرين الأول
November	1,431	5,122	49,253	19	75	270	2592	تشرين الثاني
December	3,802	29,466	335,967	21	181	1403	15998	كانون الأول
TOTAL	16,228	89,744	923,420	237	68	379	3896	المجموع



Company / Fund		1st Quarter	2nd Quarter	3rd Quarter	4th Quarter	Total
SOLIDERE "A" سوليدير أ	Nb of Shares	3,917,243	10,725,571	5,608,329	9,988,453	30,239,596
	Value of Shares USD	33,247,322	107,795,747	72,242,309	150,180,313	363,465,691
SOLIDERE "B" سوليدير ب	Nb of Shares	7,551,339	7,247,925	1,662,743	5,939,026	22,401,033
	Value of Shares USD	59,612,735	69,605,554	21,457,327	92,761,154	243,436,770
B.L.C. Bank S.A.L. "listed shares" البنك اللبناني للتجارة "اسهم مدرجة"	Nb of Shares		576	3,391	13,121,373	13,125,340
	Value of Shares USD		3,600	21,625	79,913,007	79,938,232
BANQUE AUDI listed shares بنك عودة اسهم مدرجة	Nb of Shares	1,170				1,170
	Value of Shares USD	28,380				28,380
BANQUE AUDI GDR بنك عودة شهادة ايداع	Nb of Shares	467,441	939,685	415,922	832,464	2,655,512
	Value of Shares USD	12,194,398	32,551,782	17,587,018	43,258,479	105,591,677
BANK OF BEIRUT "listed shares" "بنك بيروت "اسهم مدرجة"	Nb of Shares	3,135	342,075	15,613	57,782	418,605
	Value of Shares USD	24,955	2,739,802	136,075	543,774	3,444,606
Bank of Beirut pref. Callable class B بنك بيروت تفضيلية مع اعادة الشراء فئة ب مدرجة	Nb of Shares	25,000	30,000	10,000	20,000	85,000
	Value of Shares USD	283,750	353,825	117,500	238,375	993,450
Bank of Beirut pref. Callable class C بنك بيروت تفضيلية مع اعادة الشراء فئة ج مدرجة	Nb of Shares					0
	Value of Shares USD					0
BYBLOS BANK "listed shares" "بنك بيبلس "اسهم مدرجة"	Nb of Shares	477,530	1,066,411	5,949,299	8,614,149	16,107,389
	Value of Shares USD	709,942	1,779,100	11,478,233	16,358,102	30,325,377
Byblos Bank pref. callable "listed" بنك بيبلس تفضيلية مع اعادة الشراء	Nb of Shares	470	1,798	2,627	3,079	7,974
	Value of Shares USD	48,073	180,313	263,828	320,910	813,124
Byblos Bank priority "listed shares" بنك بيبلس -اسهم ذات اولوية	Nb of Shares				331,505	331,505
	Value of Shares USD				784,182	784,182
BEMO BANK "listed shares" "بنك بيمو "اسهم مدرجة"	Nb of Shares			210,710	89,440	300,150
	Value of Shares USD			721,656	312,980	1,034,636
BLOM Bank GDR "بنك لبنان و المهجر "شهادة"	Nb of Shares	153,201	392,360	259,523	662,364	1,467,448
	Value of Shares USD	4,492,724	14,711,387	11,340,775	38,390,876	68,935,762
RASAMNY-YOUNIS MOTOR "B" "راسامني يونس للسيارات "ب"	Nb of Shares	140,523	14,634	260,553		415,710
	Value of Shares USD	180,258	16,166	300,760		497,184
HOLCIM Liban هولسيم لبنان	Nb of Shares	40,650	126,354	178,671	678,989	1,024,664
	Value of Shares USD	31,968	120,529	234,456	948,237	1,335,190
CIMENT BLANCS BEARER الاسمنت الأبيض لحامله	Nb of Shares	2700			38,610	41,310
	Value of Shares USD	3105			45,269	48,374
CIMENT BLANCS NOMINAL الاسمنت الأبيض اسمي	Nb of Shares					0
	Value of Shares USD					0
UNICERAMIC NOMINAL "A" "يونيسراميك اسمي "أ"	Nb of Shares	66,744		92,857		159,601
	Value of Shares USD	93,060		130,000		223,060
UNICERAMIC BEARER "C" "يونيسراميك لحامله "ث"	Nb of Shares	689,701				689,701
	Value of Shares USD	1,206,977				1,206,977
BEIRUT INTERBANK FUND بيروت انتربنك فند	Nb of Shares	16,410	8,510	5,160	4,200	34,280
	Value of Shares USD	1,651,933	867,640	535,640	447,810	3,503,023
BEIRUT GLOBAL INCOME بيروت غلوبل انكوم	Nb of Shares	6,784	2,875	6,140	24,440	40,239
	Value of Shares USD	678,350	286,195	621,875	2,564,481	4,150,901
Beirut Lira Fund بيروت ليرة فند	Nb of Shares	33,128	18,322	13,539	440	65,429
	Value of Shares LBP	3,346,953,500	1,845,821,000	1,404,969,000	46,845,000	6,644,588,500
Beirut Golden Income بيروت غولدن انكوم	Nb of Shares	38,307	56,265	30,632	7,620	132,824
	Value of Shares LBP	3,918,850,000	5,840,215,000	3,341,232,000	853,159,000	13,953,456,000
Total	Nb of Shares	13,631,476	20,973,361	14,725,709	40,082,429	89,744,480
	Value of Shares USD	119,307,700	236,110,171	140,337,469	426,880,785	923,420,307



Company / Fund		كانون الثاني	شباط	آذار	نيسان	ايار	حزيران	تموز	أب	أيلول	تشرين الأول	تشرين الثاني	كانون الأول
SOLIDERE "A" سوليدير أ	Volume	59,692	91,992	74,043	248,290	49,224	232,819	117,484	56,544	88,806	66,044	91,352	326,945
	Value USD	506,391	762,124	641,074	2,297,269	477,458	2,525,155	1,537,462	710,704	1,137,765	876,142	1,236,947	5,156,158
SOLIDERE "B" سوليدير ب	Volume	26,626	107,328	265,214	261,567	71,608	4,515	39,368	20,213	18,707	17,982	22,060	244,868
	Value USD	226,384	911,295	2,037,128	2,403,158	688,099	525,445	513,459	257,318	239,592	237,807	299,218	3,908,670
B.L.C. Bank S.A.L. "listed shares" "البنك اللبناني للتجارة" "اسهم مدرجة"	Volume						26		161				624,827
	Value USD						164		1,030				3,805,381
BANQUE AUDI listed shares بنك عودة اسهم مدرجة	Volume	28	48										
	Value USD	667	1,170										
BANQUE AUDI GDR بنك عودة شهادة ايداع	Volume	139	25,179	5,354	4,150	14,883	26,951	6,961	2,576	9,802	7,717	6,237	26,281
	Value USD	3,292	643,393	143,936	122,662	468,808	990,121	280,941	110,539	425,724	362,920	300,872	1,424,789
BANK OF BEIRUT "listed shares" "البنك بيروت" "اسهم مدرجة"	Volume		224		2,635	0,28	13,273	381	288	73	1,907	822	101
	Value USD		1,783		20,977	2	106,418	3,210	2,571	667	17,826	7,810	1,002
Bank of Beirut pref. Callable class B بنك بيروت تفضيلية مع اعادة الشراء فئة ب مدرجة	Volume		536	833		139	1,250		476		238		714
	Value USD		6,080	9,458		1,576	14,793		5,595		17,826		8,554
Bank of Beirut pref. Callable class C بنك بيروت تفضيلية مع اعادة الشراء فئة ج مدرجة	Volume												
	Value USD												
BYBLOS BANK "listed shares" "البنك بيلوس" "اسهم مدرجة"	Volume	2,271	18,830	8,240	5,905	26,920	21,348	45,032	20,587	207,786	164,154	131,107	127,422
	Value USD	3,468	27,444	12,538	9,353	43,861	36,904	88,625	39,880	399,074	304,591	222,701	272,875
Byblos Bank pref. callable "listed" بنك بيلوس تفضيلية مع اعادة الشراء	Volume	12	8	6		99	0,77	67	8	47	89	6	52
	Value USD	1,239	853	659		9,923	77	6,736	828	4,782	9,016	594	5,728
Byblos Bank priority "listed shares" بنك بيلوس -اسهم ذات اولوية	Volume												15,785
	Value USD												37,342
BEMO BANK "listed shares" "البنك بيمو" "اسهم مدرجة"	Volume							9,558	476		476		3,782
	Value USD							32,698	1,667		1,667		13,237
BLOM Bank "GDR" "البنك لبنان و المهجر" "شهادة"	Volume	537	6,303	2,634	2,856	6,481	10,065	4,151	4,203	3,822	3,329	8,410	20,603
	Value USD	15,305	185,725	77,004	87,447	237,735	398,667	178,419	185,603	168,014	161,994	441,407	1,266,774
RASAMNY-YOUNIS MOTOR راسامني يونس للسيارات	Volume	6,833		835		813		838		11,044			
	Value USD	8,943		918		898		930		12,783			
HOLCIM Liban هولسيم لبنان	Volume		2,255	432	638	6,100	202	1,640	3,314	3,393	15,174	8,549	9,424
	Value USD		1,759	350	540	5,877	204	2,016	4,413	4,520	20,322	11,610	14,327
CIMENT BLANCS BEARER الاسمنت الأبيض لحامله	Volume			129								317	1,551
	Value USD			148								364	1,826
CIMENT BLANCS NOMINAL الاسمنت الأبيض اسمي	Volume												
	Value USD												
UNICERAMIC NOMINAL "A" "يونيسراميك اسمي"	Volume			3,178					850	3,409			
	Value USD			4,431					1,190	4,773			
UNICERAMIC BEARER "C" "يونيسراميك لحامله" "ث"	Volume			32,843									
	Value USD			57,475									
BEIRUT INTERBANK FUND بيروت انتربنك فند	Volume	58	213	590	47	3	343	238	7	0,45	31	8	161
	Value USD	6,208	21,535	58,986	4,698	333	35,108	24,714	743	47	3,242	841	17,321
BEIRUT GLOBAL INCOME بيروت غلوبل انكوم	Volume	22	197	172	68	76	10	143	125	24	10	624	589
	Value USD	2,278	19,764	17,174	6,748	7,553	1,001	14,286	12,782	2,430	1,037	65,395	61,914
Beirut Lira Fund بيروت ليرة فند	Volume	128	1,447	503	641	92	204	131	427	83	9	3	9
	Value LBP	13,250,000	146,174,714	50,571,786	63,771,711	9,318,806	21,200,910	13,712,048	44,244,333	8,540,227	945,714	280,263	1,030,952
Beirut Golden Income بيروت غولدن انكوم	Volume	548	495	1,024	505	1,749	690	779	602	74	285	59	24
	Value LBP	57,496,000	49,936,357	104,038,714	50,326,237	182,546,583	72,644,455	83,747,619	66,822,000	8,148,636	31,967,381	6,513,684	2,765,904
Monthly Average Volume		96,893	255,055	396,030	527,093	178,187	352,329	226,769	110,857	347,071	277,445	269,554	1,403,146
Monthly Average Value USD		821,103	2,713,015	3,168,840	5,028,538	2,069,397	4,696,309	2,748,146	1,408,539	2,411,231	2,021,195	2,592,264	15,998,421



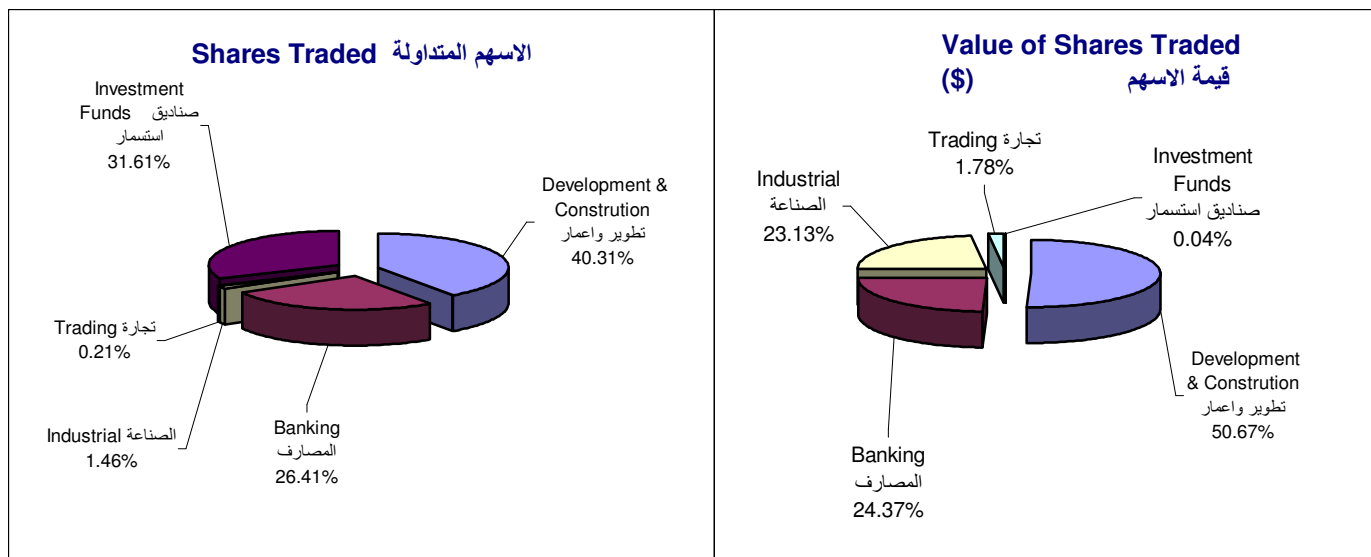
Trading By Sectors of Activities

Sectors of Activities	Company / Fund	Number of listed Shares (000)	Market Capitalization 31/12/2005 (Million)	Value Traded (000)	Volume Traded (000)	Weight			الشركة / صندوق الاستثمار	القطاعات
						النسبة المئوية				
						Market Cap.	Value	Volume		
		عدد الأسهم المدرجة (000)	القيمة الترسولية 2005/12/31 (ملايين)	القيمة المتداولة (000)	الكمية المتداولة (000)					
Development & Reconstruction	SOLIDERE "A" USD	100'000	1'798	363'466	30'240	36.57%	39.36%	33.70%	"سوليدير أ"	تطوير واعمار
	SOLIDERE "B" USD	65'000	1'169	243'437	22'401	23.77%	26.36%	24.96%	"سوليدير ب"	
	TOTAL USD	165'000	2'967	606'902	52'641	60.33%	65.72%	58.66%	المجموع	
Banking	B.L.C. Bank S.A.L. "listed shares" USD	13'721	'96	79,938	13,125	1.96%	8.66%	14.63%	البنك اللبناني للتجارة "اسهم مدرجة"	المصارف
	Banque Audi - listed shares	Delisted	Delisted	28	1		0.00%	0.00%	بنك عودة اسهم مدرجة	
	BANQUE AUDI GDR USD	6'199	'371	105,592	2,656	7.54%	11.43%	2.96%	بنك عودة شهادة ايداع	
	BANK BEIRUT "listed shares" USD	13'536	'134	3,445	419	2.73%	0.37%	0.47%	"بنك بيروت" اسهم مدرجة	
	BANK BEIRUT pref. call. class B USD	3'000	'36	993	85	0.74%	0.11%	0.09%	بنك بيروت مع اعادة الشراء فئة ب	
	BANK BEIRUT pref. call. class C USD	2'920	'73			1.48%	0.00%	0.00%	بنك بيروت مع اعادة الشراء فئة ج	
	BYBLOS BANK "listed shares" USD	68'355	'161	30,325	16,107	3.28%	3.28%	17.95%	"بنك بيبلوس" اسهم مدرجة	
	Byblos Bank pref. callable "listed" USD	'333	'37	813	8	0.75%	0.09%	0.01%	بنك بيبلوس تفضيلية مع اعادة الشراء	
	Byblos Bank priority "listed shares"	68'688	'158	784	332	3.21%	0.08%	0.37%	بنك بيبلوس - اسهم ذات اولوية	
	BEMO BANK "listed shares" USD	5'333	'19	1,035	300	0.38%	0.11%	0.33%	"بنك بيمو" اسهم مدرجة	
BLOM Bank "GDR" USD	4'390	'292	68,936	1,467	5.94%	7.47%	1.64%	"بنك لبنان و المهجر" شهادة		
TOTAL USD	186'476	1'377	291'889	34'500	28.01%	31.61%	38.44%	المجموع		
Industrial	HOLCIM Liban USD	234'194	'422	1,335	1,025	8.57%	0.14%	1.14%	هولسيم لبنان	الصناعة
	CIMENT BLANCS BEARER USD	6'000	'8	48.37	41.31	0.15%	0.01%	0.05%	الاسمنت الابيض لحامله	
	CIMENT BLANCS NOMINAL USD	3'000	'5			0.09%	0.00%	0.00%	الاسمنت الابيض اسمي	
	UNICERAMIC NOMINAL "A" USD	4'290	'6	223	160	0.12%	0.02%	0.18%	(يونيسيراميك اسمي أ)	
	UNICERAMIC BRARER "C" USD	8'580	'15	1,207	690	0.31%	0.13%	0.77%	(يونيسيراميك لحامله ث)	
TOTAL USD	256'064	'455	2'814	1'915	9.24%	0.30%	2.13%	المجموع		
Investment Funds	BEIRUT INTERBANK FUND USD	'200	'21	3'503	34	0.44%	0.38%	0.04%	بيروت انتربنك فند	صناديق استثمار
	BEIRUT GLOBAL INCOME USD	'340	'36	4'151	40	0.73%	0.45%	0.04%	بيروت غلوبل انكوم	
	BEIRUT LIRA FUND LBP	'275	29'838	6,644,579	65	0.40%	0.48%	0.07%	بيروت ليرة فند	
	BEIRUT GOLDEN INCOME LBP	'410	45'797	13,953,456	133	0.62%	1.00%	0.15%	بيروت غولدن انكوم	
	TOTAL USD	1'225	'107	21'318	273	2.18%	2.31%	0.30%	المجموع	
Trading	RASAMNY-YOUNIS MOTOR USD	10'000	'11	497	416	0.23%	0.05%	0.46%	راسمني يونس للسيارات	تجارة
	TOTAL USD	10'000	'11	'497	'416	0.23%	0.05%	0.46%	المجموع	
TOTAL USD		618'764	4'917	923'420	89'744	100.00%	100.00%	100.00%	المجموع	



Shares Traded By Sectors Of Activities

توزيع الاسهم المتداولة على القطاعات الاقتصادية



Market Capitalization By Sectors of Activity

القيمة الترسالية حسب القطاعات الاقتصادية

